

Finestrino caduto; opalina (infiltrazioni); maniglia esterna

Questa faq, inizialmente creata per la **riparazione finestrino caduto nella portiera**, è utile anche per riparare/sostituire la **protezione antipioggia**, detta **opalina**; se non aderisce perfettamente può causare infiltrazioni, tipicamente nel battacco o nella tasca della portiera; per smontaggio/rimontaggio, basta seguire le istruzioni di questa faq fino al punto 3)

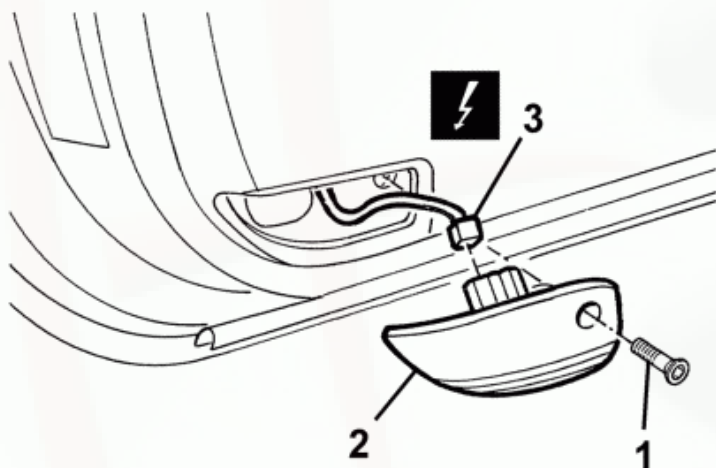
Mi e' 'caduto' il finestrino dentro alla portiera. Come risolvo?

Avendo letto qua e la' che il costo della riparazione non era da poco (+ di 100 euro per il solo pezzo - supponevo gia' si trattasse del gancio di sicurezza...) ho deciso di arrangiarmi da solo.

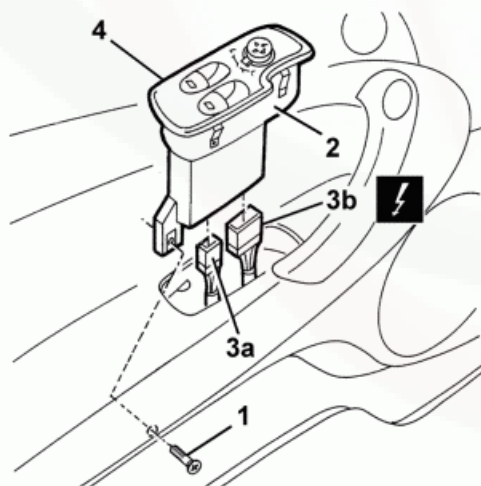
Posto delle indicazioni sul come fare nel caso in cui alcuni di voi avessero necessita' di riparare questo fastidioso inconveniente.

1) togliere l'abbigliamento della portiera come segue:

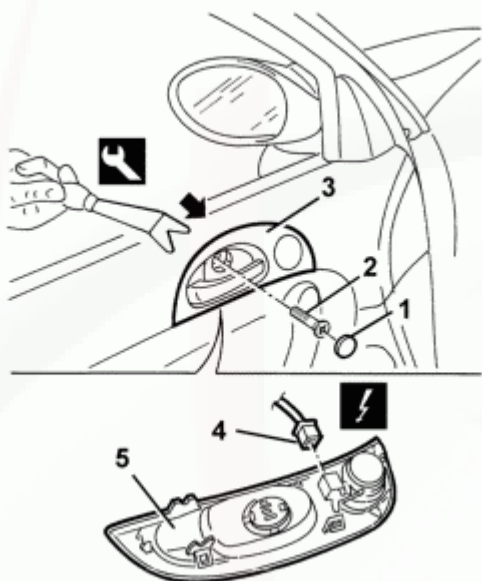
a. togliere luce di cortesia (vite+sganciare connettore lampadina - un foro permette di farlo)



b. togliere pulsante alzacrystallo (scatto+sganciare connettore)



c. togliere mostrina apertura portiera/tweeter (dietro alla maniglia cromata c'e' un coperchietto da sganciare - dietro c'e' una vite poi e' a scatto - sganciare connettore)



d. svitare viti maniglia nera (una vite si vede dopo aver tolto i pulsanti alzacrystallo un'altra e' coperta dal tappo, da togliere con ATTENZIONE, che si vede nella parte alta - dove si appoggerebbe il pollice per intendersi) ; per togliere la vite coperta dal tappo, è meglio bucare il tappo stesso e sostituirlo perchè ha un costo esiguo:

Versioni 3/5 porte ant. : 735302349 - TAPPO €0,83

Versioni 5 porte - Porte posteriori :

735351270 - TAPPO DX €3,84

735351271 - TAPPO SX €3,84

Se si tenta invece di far leva sul tappo, sicuramente verrà graffiata la maniglia, e per rimediare l'unica soluzione è il pannello nuovo (qui sotto riporto i prezzi):

“1) Pannello anteriore 3 porte Progression e Distinctive serie 0:

- 735300597 - 331,60 €DX tessuto grigio
- 735300624 - 331,60 €SX tessuto grigio

- 735299090 - 381,34 €DX tessuto nero
- 735299161 - 381,34 €SX tessuto nero

- 735299098 - 381,34 €DX tessuto beige
- 735299169 - 381,34 €SX tessuto beige

- 735299106 - 381,34 €DX velluto grigio
- 735299177 - 381,34 €SX velluto grigio

- 735300676 - 381,34 €DX velluto beige
- 735300685 - 381,34 €SX velluto beige

- 735296923 - 381,34 €DX tessuto grigio antracite
- 735296915 - 381,34 €SX tessuto grigio antracite

- 71734780 - 286,85 €DX alfatex nero
- 71734781 - 286,85 €SX alfatex nero

2) Pannello anteriore 3 porte GTA:

- 156039772 - 555,41 €DX tessuto nero/blu
- 156039800 - 555,41 €SX tessuto nero/blu
- 156039776 - 555,41 €DX tessuto nero/argento
- 156039804 - 555,41 €SX tessuto nero/argento
- 156039768 - 555,41 €DX tessuto nero/rosso
- 156039799 - 555,41 €SX tessuto nero/rosso
- 156039955 - 555,41 €DX pelle nera
- 156039971 - 555,41 €SX pelle nera
- 156039951 - 555,41 €DX pelle cuoio Imola
- 156039967 - 555,41 €SX pelle cuoio Imola
- 156039943 - 555,41 €DX pelle blu Le Mans
- 156039959 - 555,41 €SX pelle blu Le Mans
- 156039947 - 555,41 €DX pelle grigio Silverstone
- 156039963 - 555,41 €SX pelle grigio Silverstone

3) Pannello anteriore 5 porte Progression Distinctive serie0:

- 735300601 - 381,34 €DX tessuto grigio
- 735300629 - 381,34 €SX tessuto grigio
- 735299094 - 381,34 €DX tessuto nero
- 735299165 - 381,34 €SX tessuto nero
- 735299102 - 286,85 €DX tessuto beige
- 735299173 - 286,85 €SX tessuto beige
- 735299110 - 381,34 €DX velluto grigio
- 735299181 - 381,34 €SX velluto grigio
- 735300681 - 381,34 €DX velluto beige
- 735300689 - 381,34 €SX velluto beige
- 735296927 - 381,34 €DX tessuto grigio antracite
- 735296919 - 381,34 €SX tessuto grigio antracite
- 71734784 - 286,85 €DX alfatex nero
- 71734785 - 286,85 €SX alfatex nero

4) Pannello anteriore 3 porte serie 1 (tutti gli allestimenti):

- 156065252 - 226,75 €DX tessuto grigio
- 156064949 - 226,75 €SX tessuto grigio
- 156064893 - 226,75 €DX tessuto nero
- 156064933 - 226,75 €SX tessuto nero
- 156065248 - 226,75 €DX tessuto grigio
- 156064945 - 226,75 €SX tessuto grigio
- 156065244 - 226,75 €DX tessuto beige
- 156064941 - 226,75 €SX tessuto beige
- 156065256 - 226,75 €DX tessuto grigio
- 156064953 - 226,75 €SX tessuto grigio

(N.B. non riesco a capire perchè mi dia 3 serie di codici per il tessuto grigio, mentre il tessuto nero che ho linkato è presente per 4 volte con lo stesso codice di cui sopra e addirittura per il nero/rosso che non ho inserito... misteri di Eper..)

5) Pannello anteriore 5 porte serie 1 (tutti gli allestimenti):

- 156065254 - 286,85 €DX tessuto grigio
- 156064951 - 286,85 €SX tessuto grigio
- 156075902 - 238,10 euro DX tessuto nero
- 156075922 - 216,46 euro SX tessuto nero
- 156075906 - 226,75 €DX tessuto grigio
- 156075914 - 238,10 €SX tessuto grigio
- 156075910 - 238,10 €DX tessuto beige
- 156075918 - 238,10 €SX tessuto beige
- 156065258 - 249,43 €DX tessuto grigio
- 156064955 - 286,85 €SX tessuto grigio

(stesso discorso di sopra...)

6) Pannello posteriore 5 porte Progression/Distinctive serie 0:

- 735300639 - 381,34 €DX tessuto grigio
- 735300652 - 381,34 €SX tessuto grigio
- 735299195 - 286,85 €DX tessuto beige
- 735299223 - 286,85 €SX tessuto beige
- 735299188 - 381,34 €DX tessuto nero
- 735299218 - 381,34 €SX tessuto nero
- 735299201 - 381,34 €DX velluto grigio
- 735299232 - 381,34 €SX velluto grigio
- 735300693 - 249,43 €DX velluto beige
- 735300700 - 249,43 €SX velluto beige
- 735296985 - 331,60 €DX tessuto grigio antracite
- 735296995 - 331,60 €SX tessuto grigio antracite
- 71734788 - 249,43 €DX alfatex nero
- 71734789 - 249,43 €SX alfatex nero

Con alzavetri elettrici posteriori:

- 735300641 - 331,60 €DX tessuto grigio
- 735300669 - 331,60 €SX tessuto grigio
- 735299197 - 286,85 €DX tessuto beige
- 735299225 - 286,85 €SX tessuto beige
- 735299190 - 331,60 €DX tessuto nero
- 735299220 - 331,60 €SX tessuto nero
- 735299204 - 331,60 €DX velluto grigio
- 735299234 - 331,60 €SX velluto grigio
- 735300695 - 249,43 €DX velluto beige
- 735300702 - 249,43 €SX velluto beige
- 735296987 - 346,67 €DX tessuto grigio antracite
- 735296998 - 346,67 €SX tessuto grigio antracite
- 71734790 - 286,85 €DX alfatex nero
- 71734791 - 286,85 €SX alfatex nero

7) Pannello posteriore 5 porte serie 1 (tutti gli allestimenti):

- 156065151 - 286,85 €DX tessuto grigio
- 156065183 - 286,85 €SX tessuto grigio
- 156075924 - 221,70 €DX tessuto nero
- 156075930 - 221,70 €SX tessuto nero
- 156065149 - 260,77 €DX tessuto grigio
- 156065181 - 260,77 €SX tessuto grigio
- 156065147 - 260,77 €DX tessuto beige
- 156065179 - 260,77 €SX tessuto beige

Con alzacristallo elettrico posteriore:

- 156065152 - 249,43 €DX tessuto grigio
- 156065184 - 249,43 €SX tessuto grigio
- 156075925 - 221,70 €DX tessuto nero
- 156075931 - 221,70 €SX tessuto nero
- 156065150 - 249,43 €DX tessuto grigio
- 156065182 - 249,43 €SX tessuto grigio
- 156065148 - 249,43 €DX tessuto beige
- 156065180 - 249,43 €SX tessuto beige

8) Pannello posteriore 5 porte Distinctive serie 1 e selleria extraserie:

- 156065168 - 286,85 €DX alfatex nero
- 156065200 - 286,85 €SX alfatex nero
- 156065170 - 286,85 €DX alfatex grigio
- 156065202 - 286,85 €SX alfatex grigio
- 156065169 - 249,43 €DX alfatex beige
- 156065201 - 249,43 €SX alfatex beige

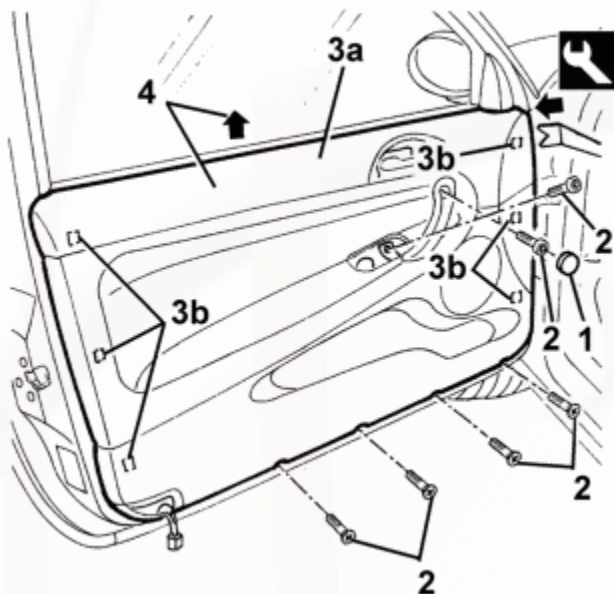
Con alzacristalli elettrici posteriori:

- 156076104 - 221,70 €DX alfatex nero
- 156076028 - 221,70 €SX alfatex nero
- 156065157 - 249,43 €DX alfatex grigio
- 156076024 - 221,70 €SX alfatex grigio
- 156076102 - 249,43 €DX alfatex beige
- 156076026 - 221,70 €SX alfatex beige

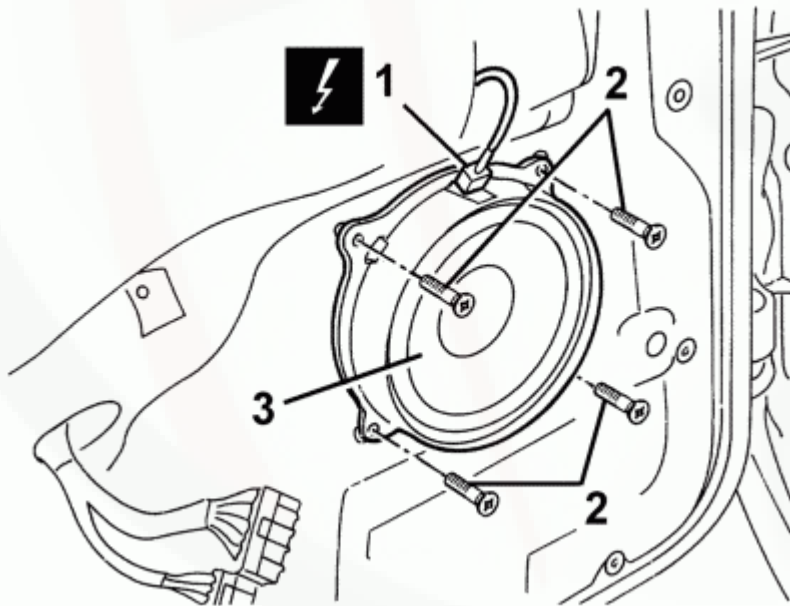
9) Pannello posteriore 5 porte Distinctive serie 1 e alzacristalli elettrici:

- 156076106 - 201,54 €DX pelle rossa
- 156065196 - 260,77 €SX pelle rossa
- 156076109 - 221,70 €DX pelle nera
- 156076033 - 221,70 €SX pelle nera
- 156065165 - 286,85 €DX pelle blu
- 156065197 - 226,75 €SX pelle blu
- 156065161 - 249,43 €DX pelle grigia
- 156065193 - 238,10 €SX pelle grigia
- 156065166 - 286,85 €DX pelle cuoio
- 156065198 - 286,85 €SX pelle cuoio
- 156076108 - 201,54 €DX pelle beige
- 156076032 - 201,54 €SX pelle beige"

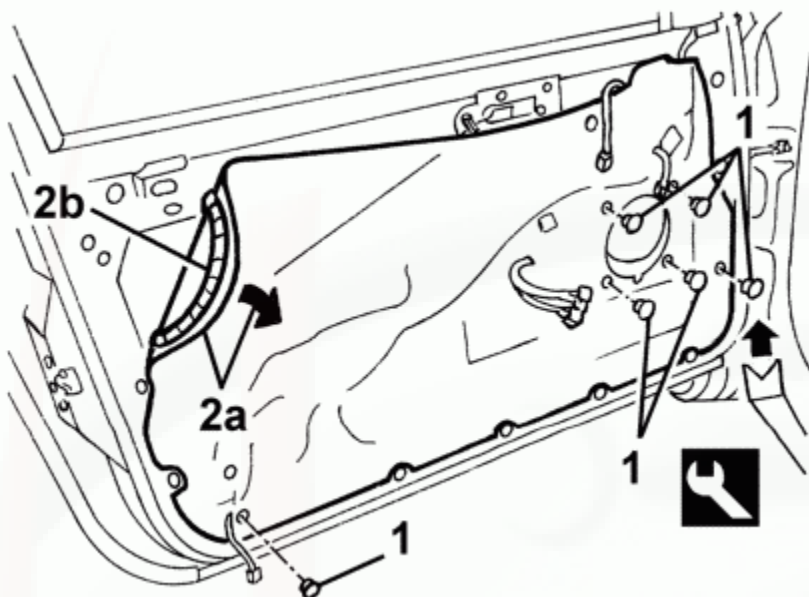
- e. svitare le 4 viti che si trovano nella parte bassa della portiera, sotto alla tasca
- f. partendo dal basso sganciare gli innesti a pressione - ce ne sono tre per lato
- g. l'abbigliamento va ora sfilato VERSO L'ALTO con ATTENZIONE



- 2) togliere l'altoparlante e relative sedi per le viti (di plastica a incastro)

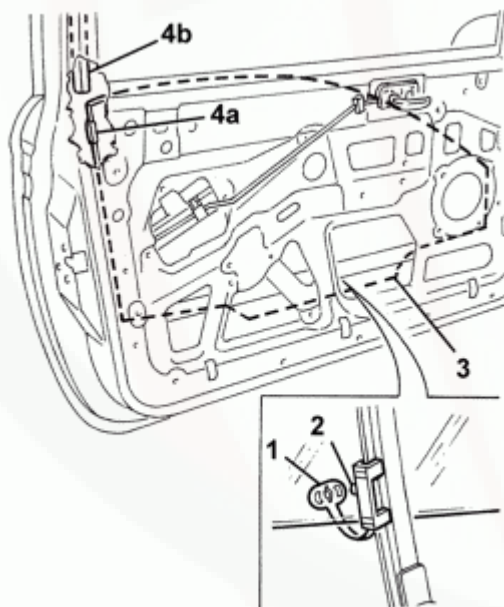


- 3) scoprire con cura, quanto piu' possibile, la protezione antipioggia - e' incollata con un adesivo gommoso che non perde aderenza quindi potrete riattaccarla senza problemi



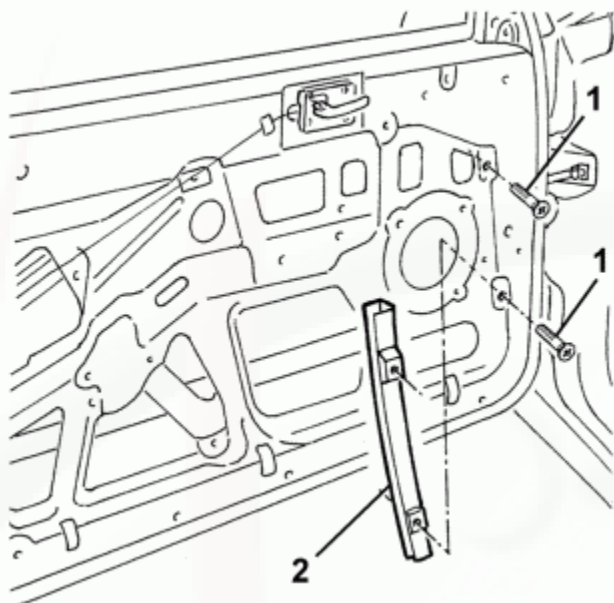
4) punto riattaccate a penzoloni il pulsante alzacrystalli, accendete la macchina e abbassate completamente o cmq fino a quando riuscite a vedere il perno e a lavorare decentemente (che e' cmq improbabile :/)

5) a questo punto...se il vostro finestrino e' rotto come il mio e' successo questo: il finestrino ha un foro centrale nella parte bassa. questo foro serve per agganciarsi al perno dell'alzacristallo. il finestrino e' quindi uscirlo' dal perno perche' il gancio di sicurezza si e' rotto. questo gancio non e' altro che una "forchetta" che si incastra in una sede del perno (classico...come si vede in qualsiasi motorino elettrico) - la vedrete penzolare...

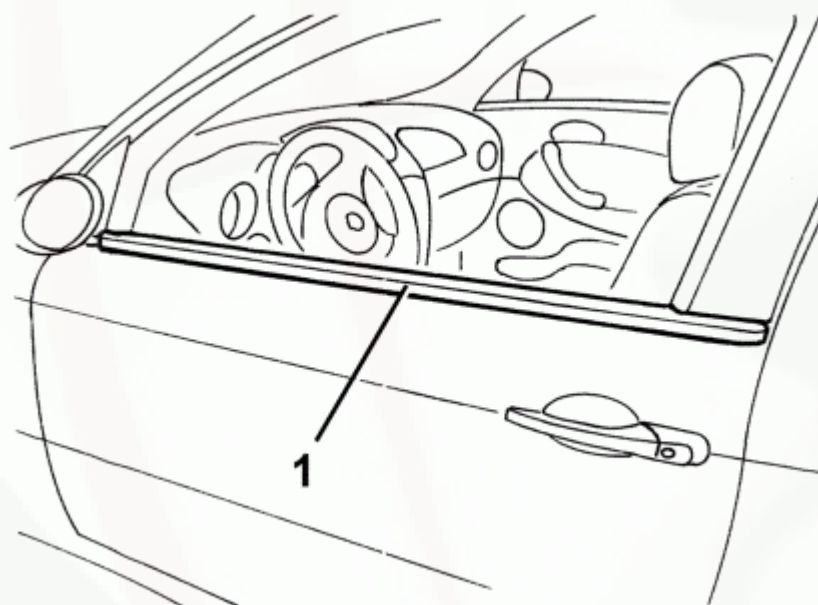


6) avete due scelte: se la forchetta non si e' rotta completamente potete pensare di ripararla magari incollandola altrimenti dovete "crearne" una voi o trovarne una gia' fatta della misura giusta...

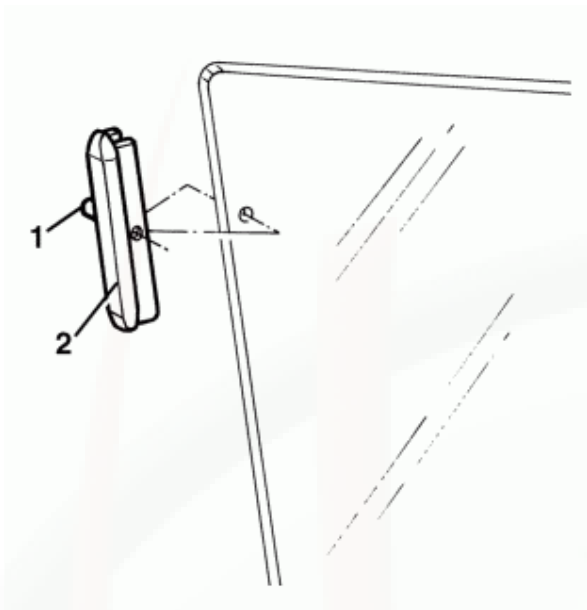
7) se il vostro finestrino e' anche uscito dalle guide interne vi consiglio di sganciare temporaneamente quella verso l'anteriore per lavorare meglio



e di togliere anche la guarnizione orizzontale esterna per poter 'spiare' dall'alto.



fate attenzione che il finestrino, nella parte posteriore alta, ha un blocchetto di plastica che deve inserirsi correttamente nella guarnizione..attenti a non romperlo.



8) a meccanismo abbassato fate rientrare il finestrino nella sede posteriore interna, agganciatelo al perno di cui sopra, usate il pulsante per sollevarlo di poco in modo da poter inserire la forchetta - consiglio di controllare con uno specchietto che sia inserita bene. se non e' uscito dalle guide basta, naturalmente, agganciarlo al perno.

9) fate salire completamente il finestrino con attenzione e lentamente per assicurarsi che sia inserito correttamente nelle guide

10) rimontate la guida verso l'anteriore

11) fate scendere e salire per verificare che tutto funzioni correttamente - io, per esempio, ho tranciato la forchetta che si era rotta per evitare che strisciasse in modo fastidioso sulla lamiera dell'interno portiera.

12) rimontate, nell'ordine: altoparlante, abbigliamento (infilandolo dall'alto) e la guarnizione orizzontale esterna.

13) non dimenticate viti

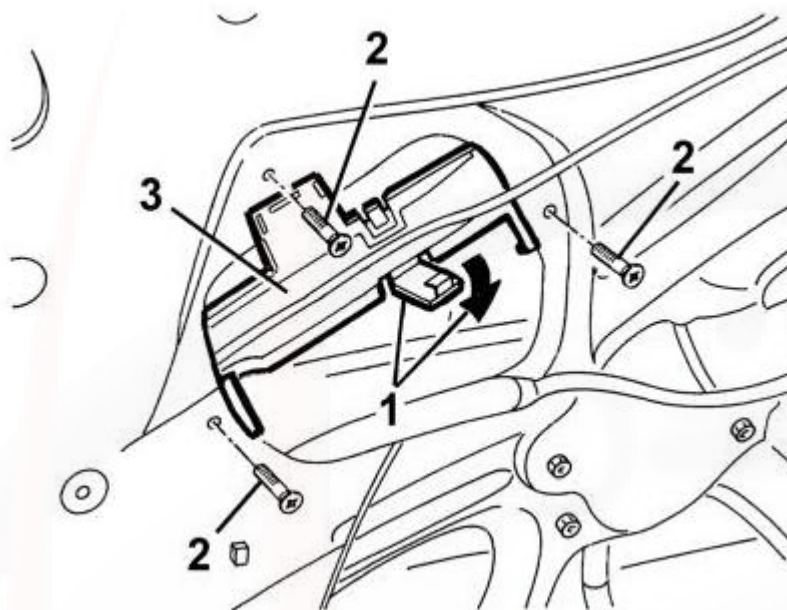
Per intervenire sulla **maniglia esterna della portiera**

- Rimozione paratia antieffrazione:

Disimpegnare ed aprire il ritegno del tirante (1)

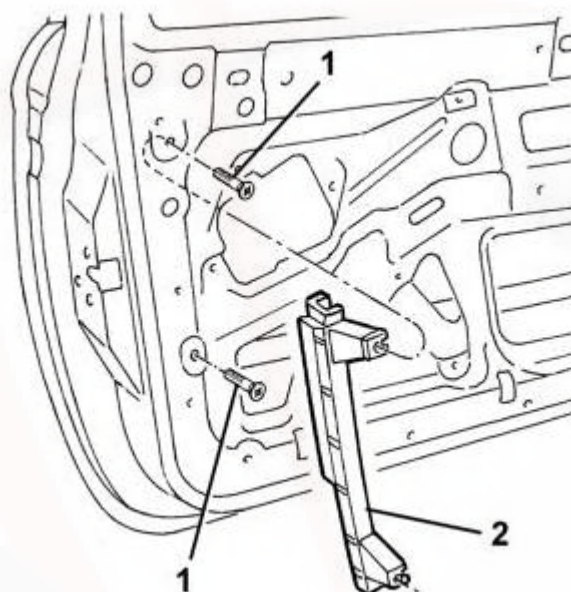
A finestrino completamente sollevato, svitare le viti di fissaggio della paratia (2)

Rimuovere la paratia (3)



- Rimozione guida cristallo:

Svitare le viti (1) e rimuovere la guida (2)



- Smontaggio maniglia:

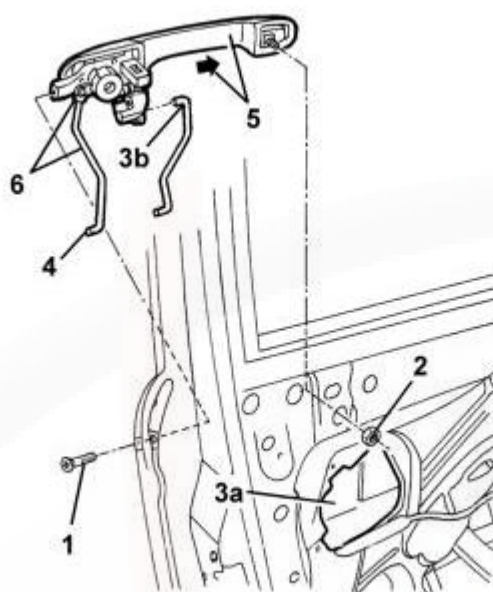
Svitare la vite (1) e il dado (2)

Operando attraverso l'apertura (3a) scollegare dal lato maniglia il tirante (3b) di collegamento con la serratura

Scollegare dal lato serratura il tirante di collegamento con la maniglia (4)

Spostare in avanti ed estrarre la maniglia con tirante (5)

Se necessario, scollegare e rimuovere il tirante di collegamento con la maniglia (6).



Prezzi aggiornati al 10/2008